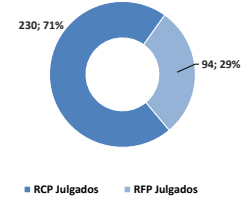
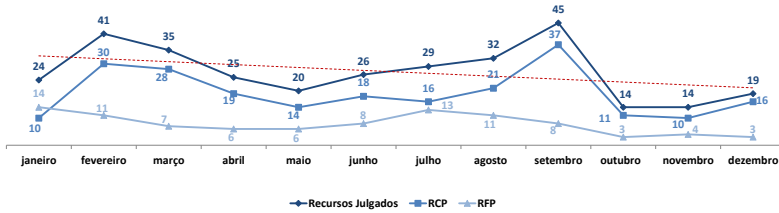


RELATÓRIO DE ATIVIDADES DO CONSELHO PLENO E DAS CÂMARAS DO CCERJ
ANO DE 2022

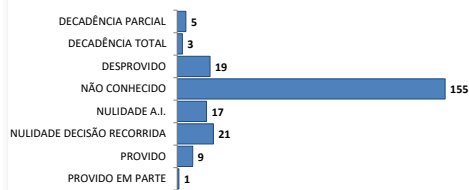
CONSELHO PLENO

Recursos Julgados




Tipos de Decisões

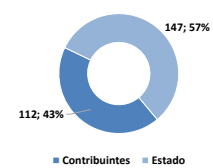
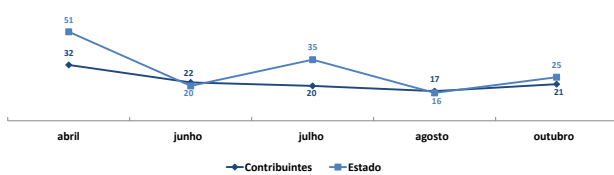
Recurso do Contribuinte ao Pleno (RCP)



Recurso do Contribuinte ao Pleno (RCP)



Recursos Atribuídos aos Conselheiros por Representação*

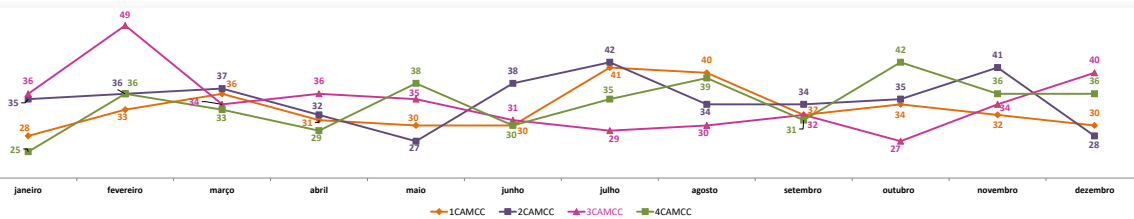
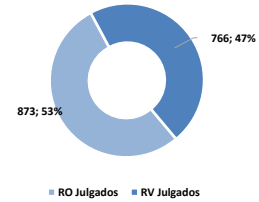
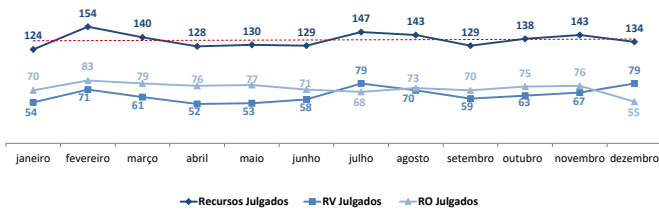


* Integram esta apuração todos os tipos de remessa aos Conselheiros, quais sejam distribuição, vista, retorno diligência, reificação de acórdão etc.

RELATÓRIO DE ATIVIDADES DO CONSELHO PLENO E DAS CÂMARAS DO CCRJ
ANO DE 2022

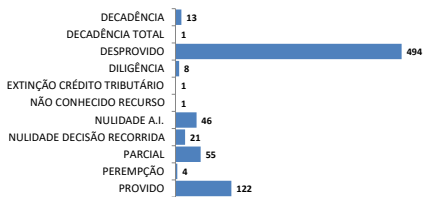
CÂMARAS

Recursos Julgados




Tipos de Decisões

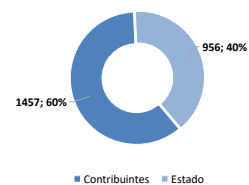
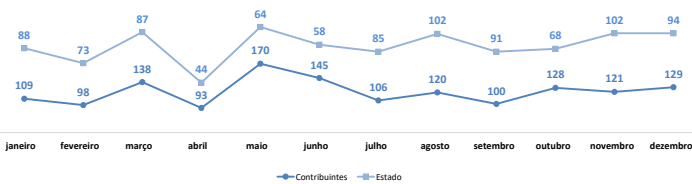
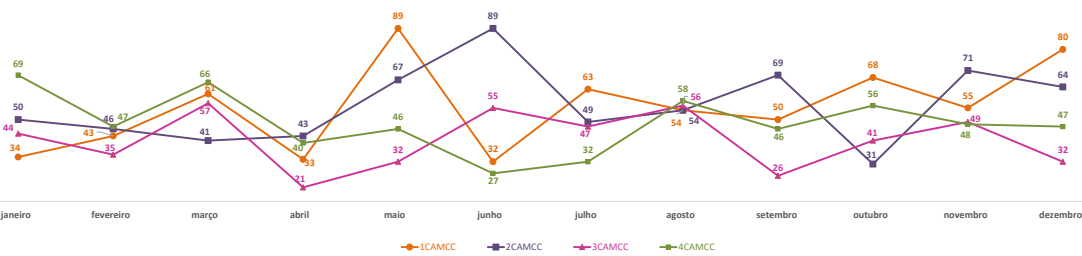
Recurso Voluntário (RV)



Recurso De Ofício (RO)



Recursos Atribuídos aos Conselheiros por Câmaras e Representação*

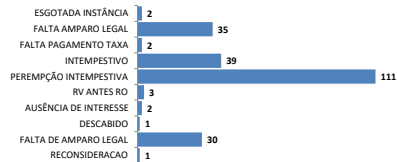
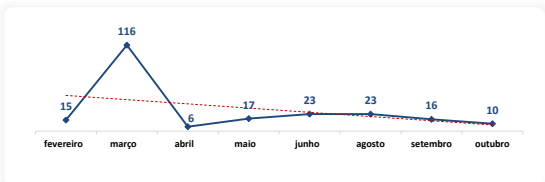


* Integram esta apuração todos os tipos de remessa aos Conselheiros, quais sejam distribuição, vista, retorno diligência, reificação de acórdão etc.

RELATÓRIO DE ATIVIDADES DO CONSELHO PLENO E DAS CÂMARAS DO CCRJ
ANO DE 2022

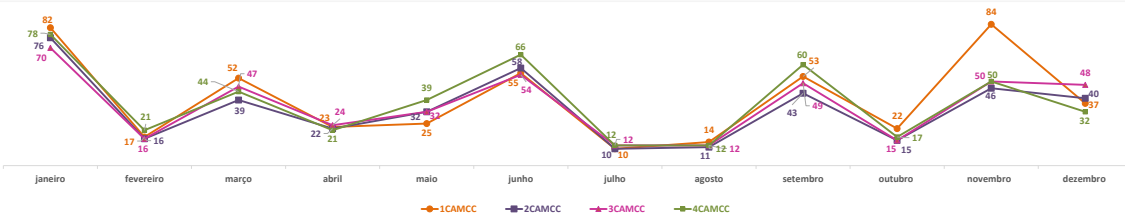
GABINETE CCRJ

Negativa de Seguimento - Gabinete CCRJ



PROTOCOLO

Distribuição de Processos para Câmaras - Protocolo CCRJ



	RECURSOS DISTRIBUÍDOS (RV/RO)	RV DISTRIBUÍDOS	RO DISTRIBUÍDOS
1CAMCC	474	242	232
2CAMCC	408	205	203
3CAMCC	429	223	206
4CAMCC	452	240	212
TOTAL (RV/RO)	1763	910	853

SÉRIES HISTÓRICAS

Quantidade de Recursos Distribuídos no Protocolo às Câmaras por Ano

Ano	1CAMCC	2CAMCC	3CAMCC	4CAMCC	Total
2020	274	259	273	272	1078
2021	462	370	459	426	1717
2022	474	408	429	452	1763
Total	1210	1037	1161	1150	4558

Quantidade de Decisões por Setor e Ano

Ano	1CAMCC	2CAMCC	3CAMCC	4CAMCC	PLENO	DECISÕES MONOCRÁTICAS	TOTAL
2017	910	874	891	788	388	421	4.272
2018	856	886	872	855	541	138	4.148
2019	604	561	662	636	520	130	3.113
2020	507	462	519	437	326	103	2.354
2021	345	340	330	343	266	80	1.704
2022	397	419	413	410	324	226	2.189

ITCF

Anos	Qtd Julgadores	PATs Entrantes	PATs Julgados	PATs Julgados / PATs Entrantes	Prazo Médio (dias)
2022					
Jan	27	197	148	0,75	132
Fev	25	166	195	1,17	116
Mar	23	220	175	0,8	178
Abr	25	200	154	0,77	198
Mai	28	210	153	0,73	153
Jun	25	245	155	0,73	1045
Jul	25	246	176	0,72	189
Ago	24	255	205	0,80	2466
Set	25	191	174	0,91	481
Out	25	242	157	0,65	697
Nov	25	223	161	0,72	677
Dez	24	223	163	0,73	366
2021					
Jan	22	245	136	0,56	113
Fev	23	167	172	1,03	101
Mar	25	265	145	0,55	134
Abr	22	156	158	1,01	162
Mai	26	223	127	0,57	211
Jun	24	246	147	0,6	239
Jul	26	278	179	0,64	217
Ago	25	208	264	1,27	154
Set	24	288	271	0,91	190
Out	26	177	206	1,16	160
Nov	23	202	175	0,87	156
Dez	26	164	215	1,31	182
2020					
Jan	22	278	207	0,74	199
Fev	25	274	236	0,86	232
Mar	22	189	204	1,08	202
Abr	0	0	0	0	0
Mai	22	195	179	0,92	180
Jun	25	104	170	1,63	165
Jul	27	335	195	0,58	153

O prazo médio mostra a quantidade de tempo (dias) entre a distribuição do processo ao Conselho Reitor (PATs Entrantes) e uma das Câmaras/Pleto do Conselho de Contribuintes até seu julgamento (PATs Julgados), incluindo, desta forma, a quantidade de dias em que o processo esteve em diligência.