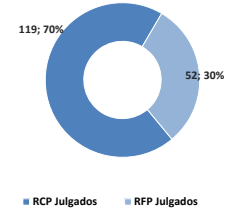
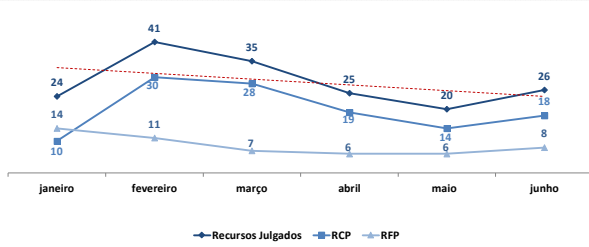


RELATÓRIO DE ATIVIDADES DO CONSELHO PLENO E DAS CÂMARAS DO CCERJ

CONSELHO PLENO

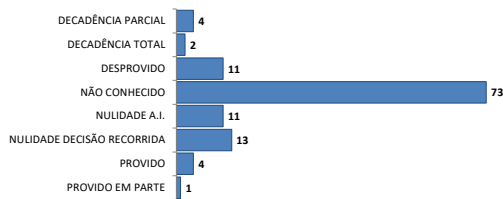
Recursos Julgados

- 2022
- Janeiro
- fevereiro
- março
- abril
- junho
- maio




Tipos de Decisões

Recurso do Contribuinte ao Pleno (RCP)

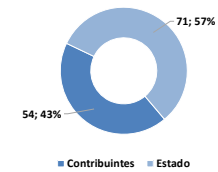
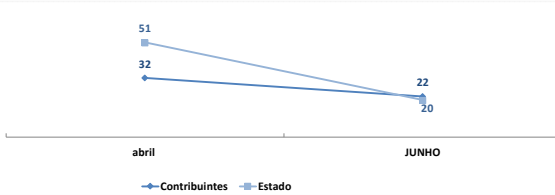


Recurso do Contribuinte ao Pleno (RCP)



Recursos Atribuídos aos Conselheiros por Representação*

- 2022
- 2021
- 2020
- Janeiro
- abril
- fevereiro
- junho
- maio
- março

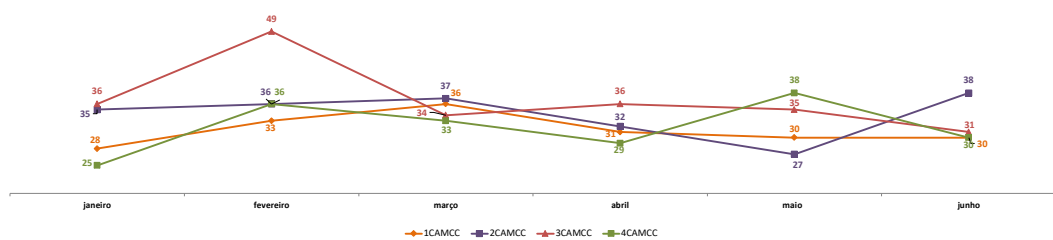
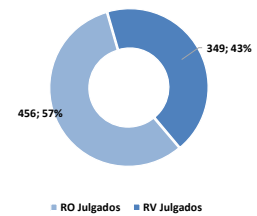
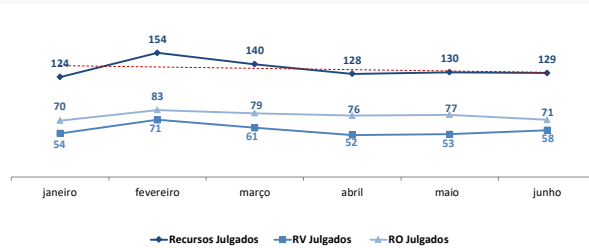


* Integram esta apuração todos os tipos de remessa aos Conselheiros, quais sejam distribuição, vista, retorno diligência, retificação de acórdão etc.

CÂMARAS

Recursos Julgados

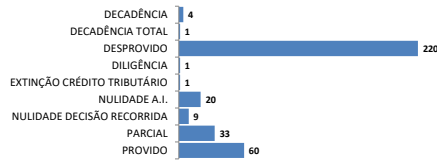
- 2022
- janeiro
- fevereiro
- março
- abril
- junho
- maio




RELATÓRIO DE ATIVIDADES DO CONSELHO PLENO E DAS CÂMARAS DO CCERJ

Tipos de Decisões

Recurso Voluntário (RV)



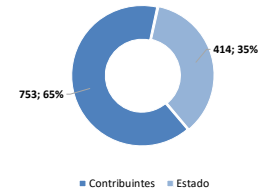
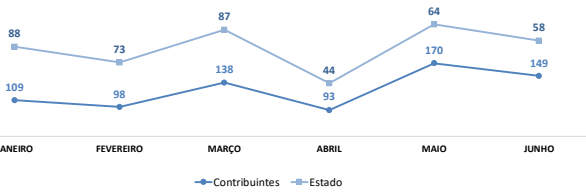
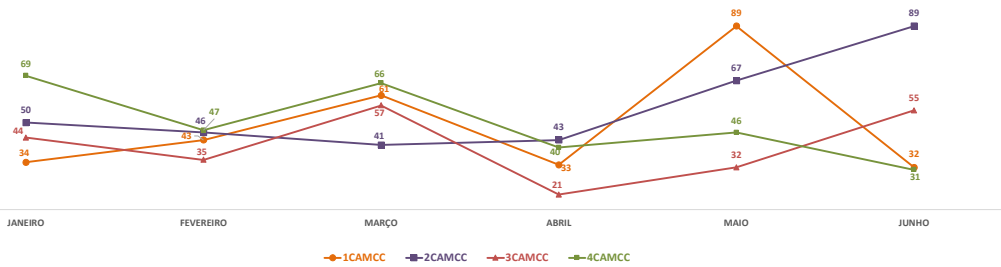
Recurso De Ofício (RO)



Recursos Atribuídos aos Conselheiros por Câmaras e Representação*

- 2022
- 2021
- 2020

- Janeiro
- abril
- fevereiro
- junho
- maio
- março



* Integram esta apuração todos os tipos de remessa aos Conselheiros, quais sejam distribuição, vista, retorno diligência, retificação de acórdão etc.

GABINETE CCERJ

Negativa de Seguimento - Gabinete CCERJ

- 2022

- fevereiro
- março

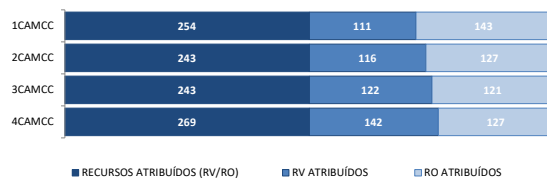


PROTOCOLO

Distribuição de Processos para Câmaras - Protocolo CCERJ

- 2022
- 2021
- 2020

- JANEIRO
- FEVEREIRO
- MARÇO
- ABRIL
- MAIO
- JUNHO



RELATÓRIO DE ATIVIDADES DO CONSELHO PLENO E DAS CÂMARAS DO CCERJ

SÉRIES HISTÓRICAS



Quantidade de Recursos Distribuídos no Protocolo às Câmaras por Ano

Ano	1CAMCC	2CAMCC	3CAMCC	4CAMCC	Total
2020	274	259	273	272	1078
2021	462	370	459	426	1717
2022*	254	243	243	269	1009
Total	990	872	975	967	3804



Quantidade de Decisões por Setor e Ano

Ano	1CAMCC	2CAMCC	3CAMCC	4CAMCC	PLENO	DECISÕES MONOCRÁTICAS	TOTAL
2017	910	874	891	788	388	421	4.272
2018	856	886	872	855	541	138	4.148
2019	604	561	662	636	520	130	3.113
2020	507	462	519	437	326	103	2.354
2021	345	340	330	343	266	80	1.704
2022*	188	205	221	191	171	131	1.107



ITCF

Anos	Ord Julgadores	PATs Entrantes	PATs Julgados	PATs Julgados / PATs Entrantes	Prazo Médio (dias)
2022					
janeiro	27	197	148	0,75	132
fevereiro	25	166	195	1,17	116
março	23	220	175	0,8	178
abril	25	200	154	0,77	196
maio	28	210	153	0,73	153
2021					
janeiro	22	245	136	0,56	113
fevereiro	23	167	172	1,03	101
março	25	265	145	0,55	134
abril	22	156	158	1,01	162
maio	26	223	127	0,57	211
junho	24	246	147	0,6	239
julho	26	278	179	0,64	217
agosto	25	208	264	1,27	154
setembro	24	298	271	0,91	190
outubro	26	177	206	1,16	160
novembro	23	202	175	0,87	156
dezembro	26	164	215	1,31	182
2020					
janeiro	22	278	207	0,74	199
fevereiro	25	274	236	0,86	232
março	22	189	204	1,08	202
abril	0	0	0	0	0
maio	22	195	179	0,92	180
junho	25	104	170	1,63	165
julho	27	335	195	0,58	193
agosto	27	145	234	1,61	217
setembro	27	324	185	0,57	132
outubro	23	243	242	1	187
novembro	23	176	215	1,22	158
dezembro	21	110	184	1,67	164