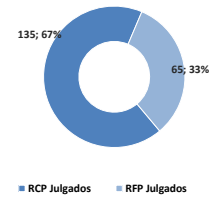
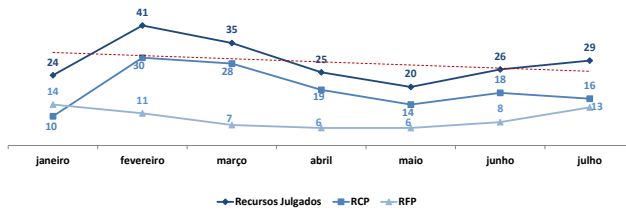


RELATÓRIO DE ATIVIDADES DO CONSELHO PLENO E DAS CÂMARAS DO CCERJ
JULHO - 2022

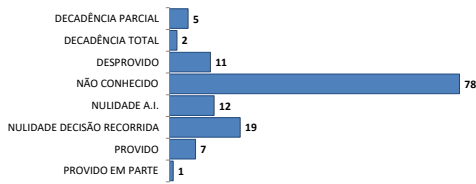
CONSELHO PLENO

Recursos Julgados

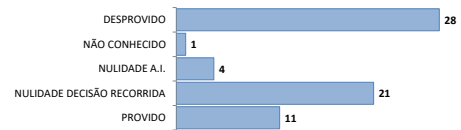


Tipos de Decisões

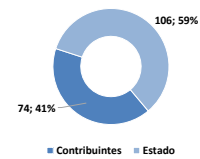
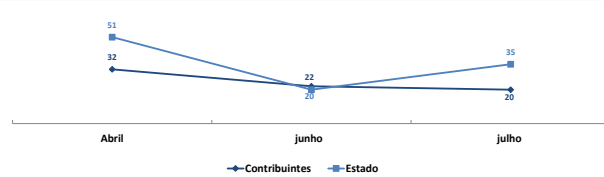
Recurso do Contribuinte ao Pleno (RCP)



Recurso do Contribuinte ao Pleno (RCP)



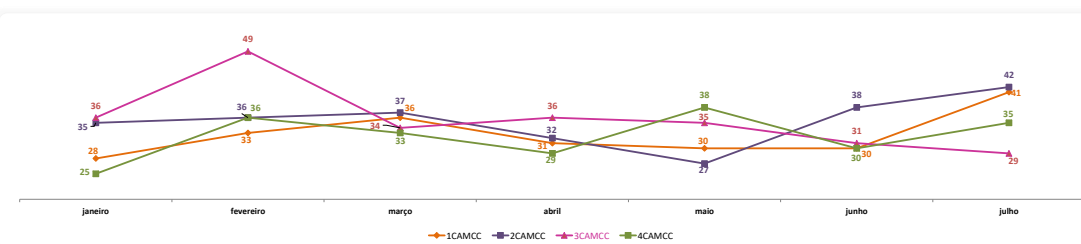
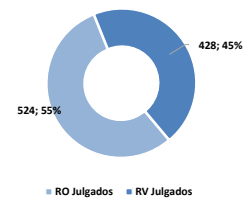
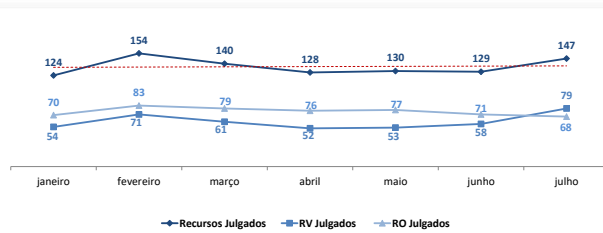
Recursos Atribuídos aos Conselheiros por Representação*



* Integram esta apuração todos os tipos de remessa aos Conselheiros, quais sejam distribuição, vista, retorno diligência, retificação de acórdão etc.

CÂMARAS

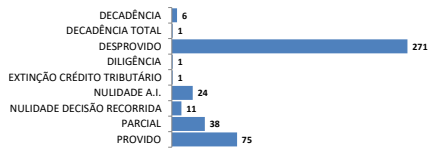
Recursos Julgados




RELATÓRIO DE ATIVIDADES DO CONSELHO PLENO E DAS CÂMARAS DO CCERJ
 JULHO - 2022

Tipos de Decisões

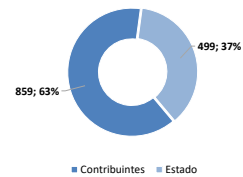
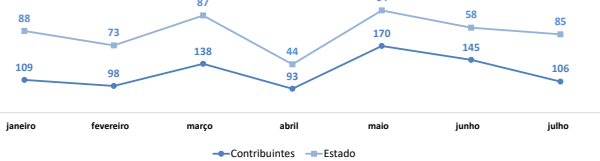
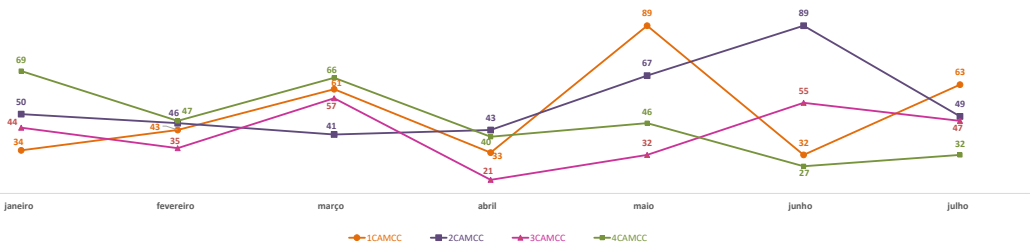
Recurso Voluntário (RV)



Recurso De Ofício (RO)



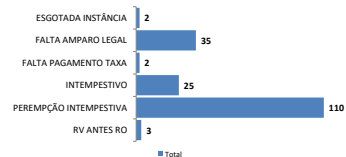
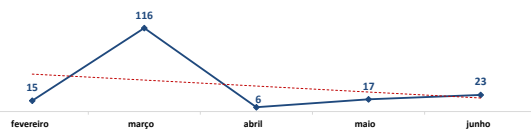
Recursos Atribuídos aos Conselheiros por Câmaras e Representação*



* Integram esta apuração todos os tipos de remessa aos Conselheiros, quais sejam distribuição, vista, retorno diligência, reanulação de acórdão etc.

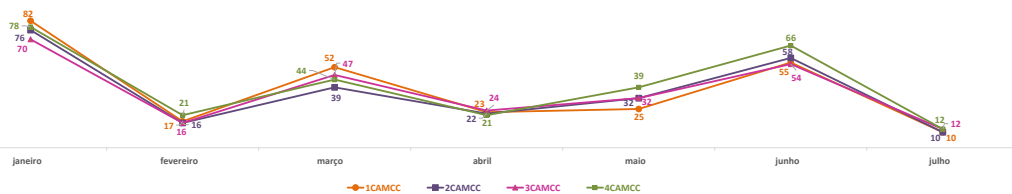
GABINETE CCERJ

Negativa de Seguimento - Gabinete CCERJ



PROTOCOLO

Distribuição de Processos para Câmaras - Protocolo CCERJ



1CAMCC	264	117	147
2CAMCC	253	122	131
3CAMCC	255	129	126
4CAMCC	281	149	132
TOTAL (RV/RO)	1053	517	536

■ RECURSOS DISTRIBUÍDOS (RV/RO) ■ RV DISTRIBUÍDOS ■ RO DISTRIBUÍDOS



RELATÓRIO DE ATIVIDADES DO CONSELHO PLENO E DAS CÂMARAS DO CCERJ
JULHO - 2022

SÉRIES HISTÓRICAS

Quantidade de Recursos Distribuídos no Protocolo às Câmaras por Ano

Ano	1CAMCC	2CAMCC	3CAMCC	4CAMCC	Total
2020	274	259	273	272	1078
2021	462	370	459	426	1717
2022*	264	253	255	281	1053
Total	1000	882	987	979	3848

Quantidade de Decisões por Setor e Ano

Ano	1CAMCC	2CAMCC	3CAMCC	4CAMCC	PLENO	DECISÕES MONOCRÁTICAS	TOTAL
2017	910	874	891	788	388	421	4.272
2018	856	886	872	855	541	138	4.148
2019	604	561	652	636	520	130	3.113
2020	507	462	519	437	326	103	2.354
2021	345	340	330	343	266	80	1.704
2022*	229	247	250	226	200	177	1.329

ITCF

Anos	Qtd Julgadores	PATs Entrantes	PATs Julgados	PATs Julgados / PATs Entrantes	Prazo Médio (dias)
2022					
janeiro	27	197	148	0,75	132
fevereiro	25	186	195	1,17	176
março	23	220	175	0,8	179
abril	25	200	154	0,77	198
maio	28	210	153	0,73	153
junho	25	245	155	0,73	1045
julho	25	248	176	0,72	188
2021					
janeiro	22	245	138	0,56	113
fevereiro	23	187	172	1,03	101
março	25	265	145	0,55	134
abril	22	158	158	1,01	182
maio	28	223	127	0,57	211
junho	24	246	147	0,6	238
julho	26	278	179	0,64	217
agosto	25	208	264	1,27	154
setembro	24	298	271	0,91	190
outubro	28	177	208	1,16	160
novembro	23	202	175	0,87	156
dezembro	28	164	215	1,31	182
2020					
janeiro	22	278	207	0,74	199
fevereiro	25	274	236	0,86	232
março	22	189	204	1,08	202
abril	0	0	0	0	0
maio	22	195	179	0,92	180
junho	25	104	170	1,63	165
julho	27	335	195	0,58	193
agosto	27	145	234	1,61	217
setembro	27	324	185	0,57	132
outubro	23	243	242	1	187
novembro	23	178	215	1,22	158
dezembro	21	110	184	1,67	164