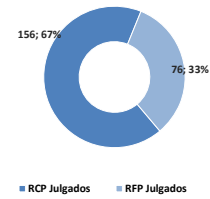
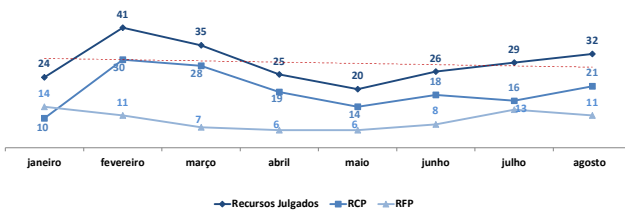


**RELATÓRIO DE ATIVIDADES DO CONSELHO PLENO E DAS CÂMARAS DO CCEJ**  
 AGOSTO - 2022

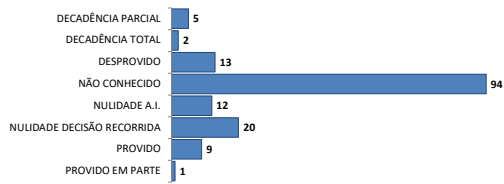
**CONSELHO PLENO**

**Recursos Julgados**

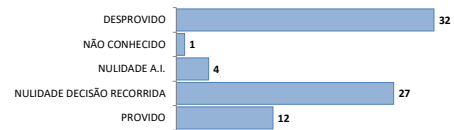


**Tipos de Decisões**

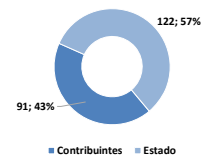
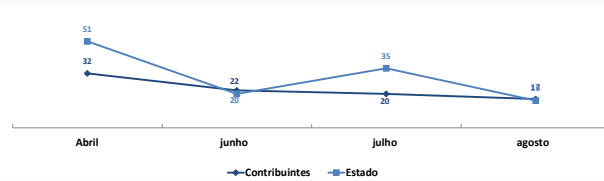
**Recurso do Contribuinte ao Pleno (RCP)**



**Recurso do Contribuinte ao Pleno (RCP)**



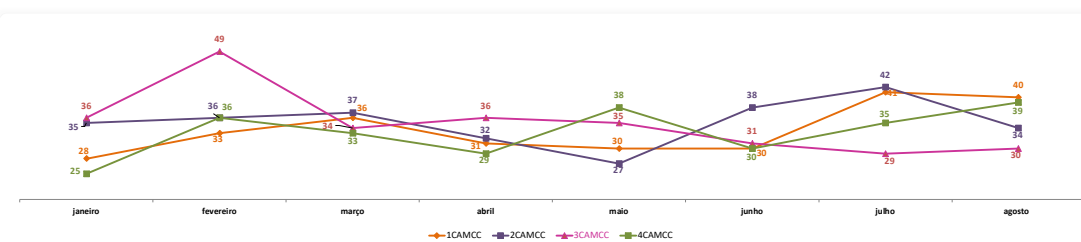
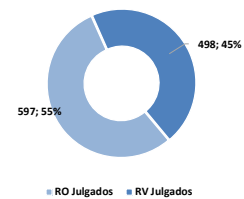
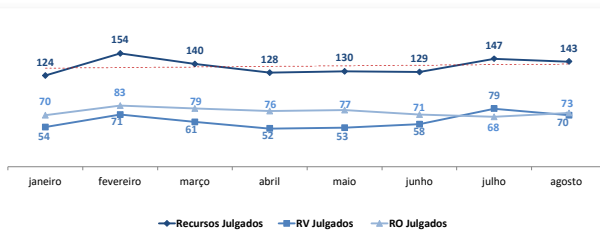
**Recursos Atribuídos aos Conselheiros por Representação\***



\* Integram esta apuração todos os tipos de remessa aos Conselheiros, quais sejam distribuição, vista, retorno diligência, retificação de acórdão etc.

**CÂMARAS**

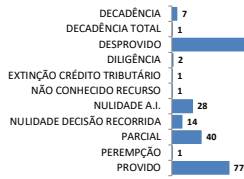
**Recursos Julgados**



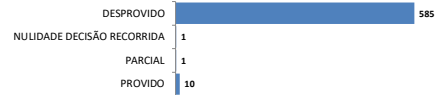
RELATÓRIO DE ATIVIDADES DO CONSELHO PLENO E DAS CÂMARAS DO CCERJ  
AGOSTO - 2022

**Tipos de Decisões**

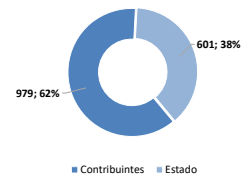
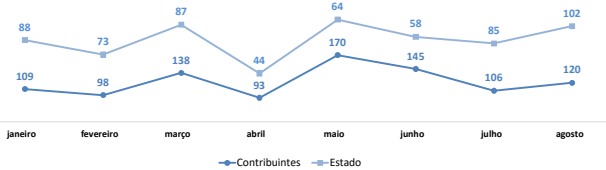
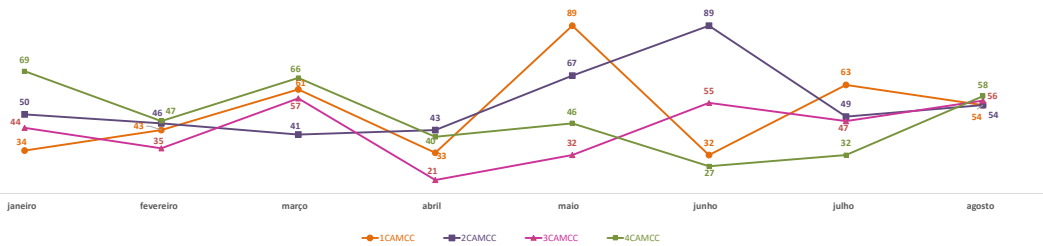
**Recurso Voluntário (RV)**



**Recurso De Ofício (RO)**



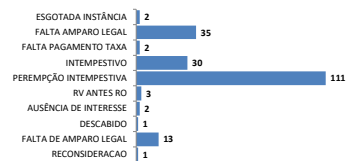
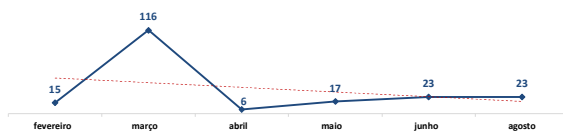
**Recursos Atribuídos aos Conselheiros por Câmaras e Representação\***



\* Integram esta apuração todos os tipos de remessa aos Conselheiros, quais sejam distribuição, vista, retorno diligência, retificação de acórdão etc.

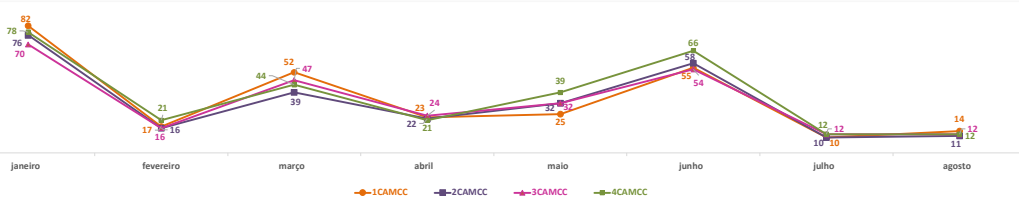
**GABINETE CCERJ**

**Negativa de Seguimento - Gabinete CCERJ**



**PROTOCOLO**

**Distribuição de Processos para Câmaras - Protocolo CCERJ**



	RV DISTRIBUÍDOS	RO DISTRIBUÍDOS
1CAMCC	378	153
2CAMCC	264	136
3CAMCC	267	131
4CAMCC	293	137
TOTAL (RV/RO)	1102	557

■ RECURSOS DISTRIBUÍDOS (RV/RO) ■ RV DISTRIBUÍDOS ■ RO DISTRIBUÍDOS



RELATÓRIO DE ATIVIDADES DO CONSELHO PLENO E DAS CÂMARAS DO CCERJ  
AGOSTO - 2022

SÉRIES HISTÓRICAS

Quantidade de Recursos Distribuídos no Protocolo às Câmaras por Ano

Ano	1CAMCC	2CAMCC	3CAMCC	4CAMCC	Total
2020	274	259	273	272	1078
2021	462	370	459	426	1717
2022*	278	264	257	233	1102
<b>Total</b>	<b>1014</b>	<b>893</b>	<b>999</b>	<b>991</b>	<b>3897</b>

Quantidade de Decisões por Setor e Ano

Ano	1CAMCC	2CAMCC	3CAMCC	4CAMCC	PLENO	DECISÕES MONOCRÁTICAS	TOTAL
2017	910	874	891	788	388	421	4.272
2018	856	886	872	855	541	138	4.148
2019	604	561	652	636	520	130	3.113
2020	507	462	519	437	326	103	2.354
2021	345	340	330	343	266	80	1.704
2022*	269	281	280	265	232	200	1.527

ITCF

Anos	Qtd Julgadores	PATs Entrantes	PATs Julgados	PATs Julgados / PATs Entrantes	Prazo Médio (dias)
<b>2022</b>					
janeiro	27	197	148	0,75	132
fevereiro	25	166	195	1,17	116
março	23	220	175	0,8	178
abril	25	200	154	0,77	198
maio	28	210	153	0,73	153
junho	25	245	195	0,79	1045
julho	25	246	176	0,72	189
agosto	24	255	205	0,80	2466
<b>2021</b>					
janeiro	22	245	136	0,56	113
fevereiro	23	167	172	1,03	101
março	25	285	145	0,51	134
abril	22	156	158	1,01	162
maio	26	223	127	0,57	211
junho	24	248	147	0,6	239
julho	26	278	179	0,64	217
agosto	25	208	264	1,27	164
setembro	24	298	271	0,91	190
outubro	26	177	206	1,16	160
novembro	23	202	175	0,87	156
dezembro	26	164	215	1,31	182
<b>2020</b>					
janeiro	22	278	207	0,74	199
fevereiro	25	274	236	0,86	232
março	22	189	204	1,08	202
abril	0	0	0	0	0
maio	22	195	179	0,92	180
junho	25	104	170	1,63	165
julho	27	335	195	0,58	193
agosto	27	145	234	1,61	217
setembro	27	324	185	0,57	132
outubro	23	243	242	1	187
novembro	23	176	215	1,22	158

O prazo médio mostra a quantidade de tempo (dias) entre a distribuição do processo ao Conselheiro Relator (PATs Entrantes) em uma das Câmaras do Conselho de Contribuintes até seu julgamento (PATs Julgados), incluindo, desta forma, a quantidade de dias em que o processo esteve em diligência.