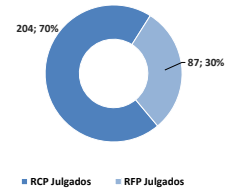
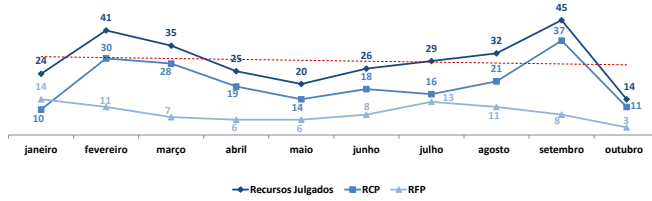




RELATÓRIO DE ATIVIDADES DO CONSELHO PLENO E DAS CÂMARAS DO CCEJ
SETEMBRO - 2022

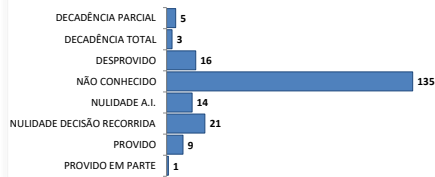
CONSELHO PLENO

Recursos Julgados




Tipos de Decisões

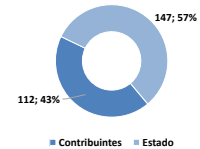
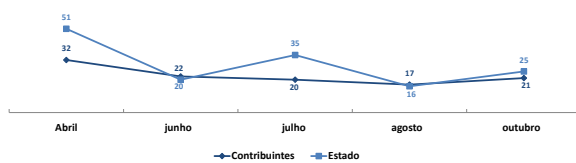
Recurso do Contribuinte ao Pleno (RCP)



Recurso do Contribuinte ao Pleno (RCP)



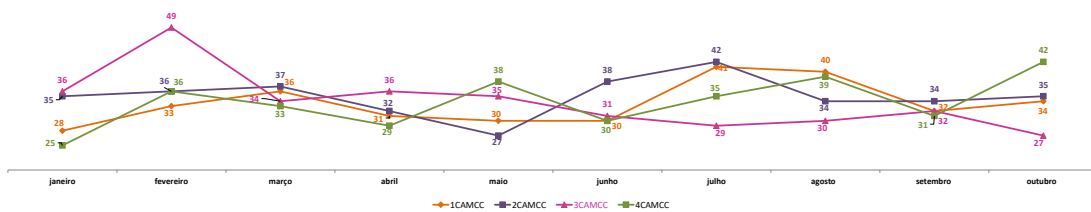
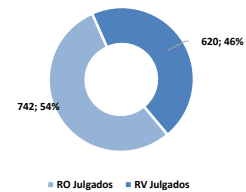
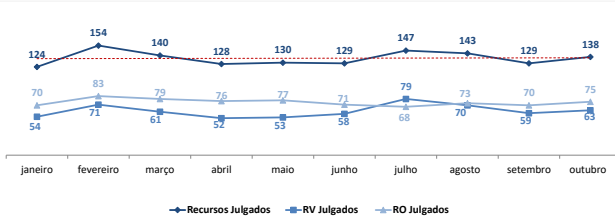
Recursos Atribuídos aos Conselheiros por



* Integram esta apuração todos os tipos de remessa aos Conselheiros, quais sejam distribuição, vista, retorno diligência, retificação de acórdão etc.

CÂMARAS

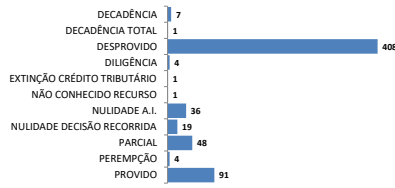
Recursos Julgados




RELATÓRIO DE ATIVIDADES DO CONSELHO PLENO E DAS CÂMARAS DO CCERJ
SETEMBRO - 2022

Tipos de Decisões

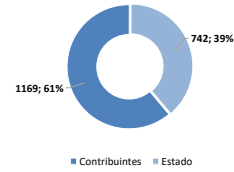
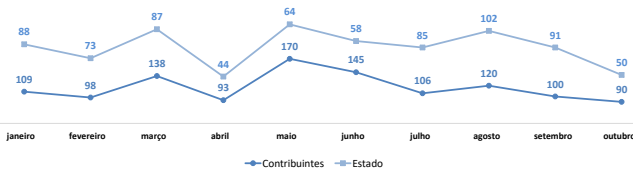
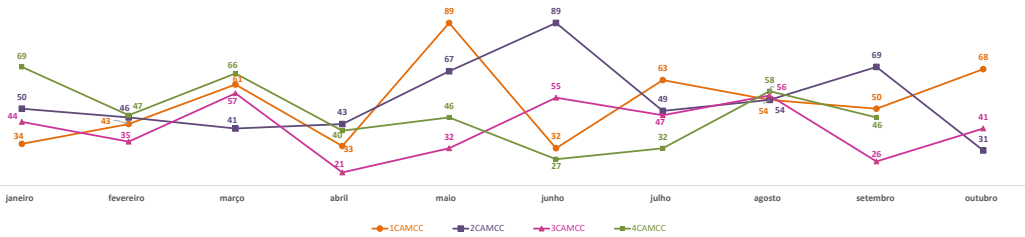
Recurso Voluntário (RV)



Recurso De Ofício (RO)



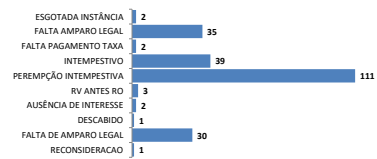
Recursos Atribuídos aos Conselheiros por Câmaras e Representação*



* Integram esta apuração todos os tipos de remessa aos Conselheiros, quais sejam distribuição, vista, retorno diligência, retificação de acórdão etc.

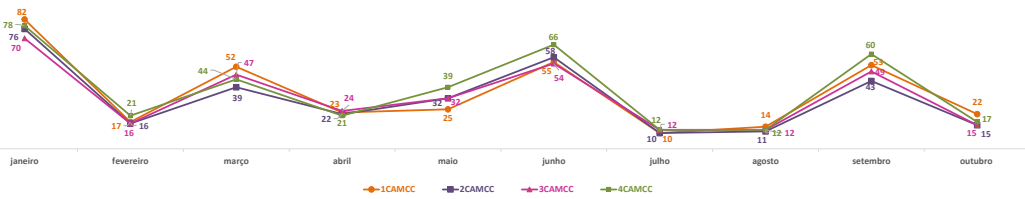
GABINETE CCERJ

Negativa de Seguimento - Gabinete CCERJ



PROTOCOLO

Distribuição de Processos para Câmaras - Protocolo CCERJ



	RECURSOS DISTRIBUÍDOS (RV/RO)	RV DISTRIBUÍDOS	RO DISTRIBUÍDOS
1CAMCC	353	159	194
2CAMCC	322	156	166
3CAMCC	331	170	161
4CAMCC	370	197	173
TOTAL (RV/RO)	1376	682	694

RELATÓRIO DE ATIVIDADES DO CONSELHO PLENO E DAS CÂMARAS DO CCERJ
SETEMBRO - 2022

SÉRIES HISTÓRICAS

Quantidade de Recursos Distribuídos no Protocolo às Câmaras por Ano

Ano	1CAMCC	2CAMCC	3CAMCC	4CAMCC	Total
2020	274	259	273	272	1078
2021	462	370	459	426	1717
2022*	353	322	331	370	1376
Total	1089	951	1063	1068	4171

Quantidade de Decisões por Setor e Ano

Ano	1CAMCC	2CAMCC	3CAMCC	4CAMCC	PLENO	DECISÕES MONOCRÁTICAS	TOTAL
2017	910	874	891	788	388	421	4.272
2018	856	886	872	855	541	138	4.148
2019	604	561	662	636	520	130	3.113
2020	507	462	519	437	326	103	2.354
2021	345	340	330	343	266	80	1.704
2022*	335	350	339	338	291	226	1.879

ITCF

Anos	Qtd Julgadores	PATs Entrantes	PATs Julgados	PATs Julgados / PATs Entrantes	Prazo Médio (dias)
2022					
janeiro	27	197	148	0,75	132
fevereiro	25	166	195	1,17	116
março	23	220	175	0,8	178
abril	25	200	154	0,77	196
maio	28	210	153	0,73	153
junho	25	245	155	0,73	1045
julho	25	246	176	0,72	189
agosto	24	255	205	0,80	2486
setembro	25	191	174	0,91	481
outubro*					
2021					
janeiro	22	245	136	0,56	113
fevereiro	23	167	172	1,03	101
março	25	205	146	0,55	134
abril	22	156	158	1,01	162
maio	26	223	127	0,57	211
junho	24	246	147	0,6	239
julho	28	278	179	0,64	217
agosto	25	208	264	1,27	154
setembro	24	298	271	0,91	190
outubro	28	177	208	1,16	160
novembro	23	202	175	0,87	156
dezembro	25	164	215	1,31	182
2020					
janeiro	22	276	207	0,74	189
fevereiro	25	274	236	0,86	232
março	22	189	204	1,08	202
abril	0	0	0	0	0
maio	22	195	179	0,92	180
junho	25	104	170	1,63	165
julho	27	335	195	0,58	193
agosto	27	145	234	1,61	217
setembro	27	324	185	0,57	132

O prazo médio mostra a quantidade de tempo (dias) entre a distribuição do processo ao Conselheiro Relator (PATs Entrantes) em uma das Câmaras/Pleão do Conselho de Contribuintes até seu julgamento (PATs Julgados), incluindo, desta forma, a quantidade de dias em que o processo esteve em diligência.

* Em andamento.