



RELATÓRIO DE ATIVIDADES - CONSOLIDADO DO ANO DE 2018

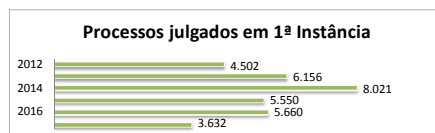
1. Processos entrados no contencioso

Ano	Quantidade de processos
2012	2.864
2013	12.602
2014	10.360
2015	7.944
2016	6.871
2017	7.148



2. Processos julgados em 1ª Instância

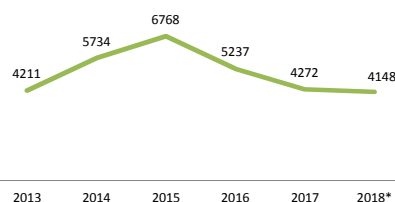
Ano	Quantidade de julgamentos
2012	4.502
2013	6.156
2014	8.021
2015	5.550
2016	5.660
2017	3.632



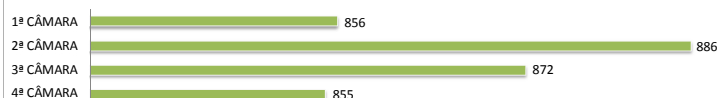
3. Processos julgados em 2ª Instância (Julgamento das Câmaras e Conselho Pleno do CCERJ)

DEPARTAMENTOS	2013	2014	2015	2016	2017	2018*
1ª CÂMARA	837	1087	1346	1034	910	856
2ª CÂMARA	868	1106	1685	1169	874	886
3ª CÂMARA	1014	1474	1394	997	891	872
4ª CÂMARA	892	1341	1435	1082	788	855
CONS. PLENO	384	381	463	536	388	541
NEGATIVAS DE SEGUIMENTC	216	345	445	419	421	138
TOTAL	4211	5734	6768	5237	4272	4148

Série histórica dos julgamentos
2013 - 2018*



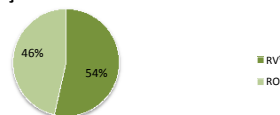
Julgamentos em 2018* por Câmaras



3a. Distribuição de Processos às Câmaras no PROTCC do CCERJ

Câmaras	Quantidade por tipo de recurso		
	RV¹	RO²	TOTAL
1ª Câmara	334	311	645
2ª Câmara	341	291	632
3ª Câmara	332	319	651
4ª Câmara	383	284	667
TOTAL CÂMARAS	1390	1205	2595

Distribuição de Recursos às Câmaras




3b. Distribuição de Processos aos Conselheiros nas Câmaras e Pleno do CCERJ

CÂMARAS DO CCERJ	
	Quantidade
1ª Câmara	784
2ª Câmara	802
3ª Câmara	797
4ª Câmara	868
TOTAL CÂMARAS	3251

CONSELHO PLENO DO CCERJ	
	Quantidade
Pleno	682
TOTAL CONSELHO PLENO	682

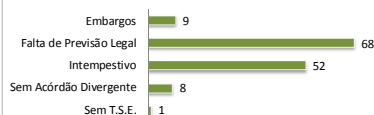
Distribuição aos Conselheiros
Câmaras e Pleno



3. Negativas de Seguimento (Decisões Monocráticas) - GABCC

Tipo de Decisão	Quantidade
Embargos	9
Falta de Previsão Legal	68
Intempestivo	52
Sem Acórdão Divergente	8
Sem T.S.E.	1
TOTAL	138

Decisões Monocráticas

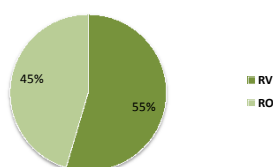


3d. Recursos Jugados nas Câmaras e Conselho Pleno do CCERJ

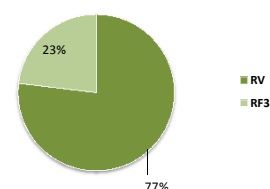
CÂMARAS DO CCERJ			
	Julgados		
	RV	RO	TOTAL
1ª Câmara	469	387	856
2ª Câmara	515	371	886
3ª Câmara	440	432	872
4ª Câmara	469	386	855
TOTAL CÂMARAS	1893	1576	3469

CONSELHO PLENO DO CCERJ			
	Julgados		
	RV	RF³	TOTAL
Pleno	416	125	541
TOTAL	416	125	541

Recursos Jugados nas Câmaras



Recursos Jugados no Pleno

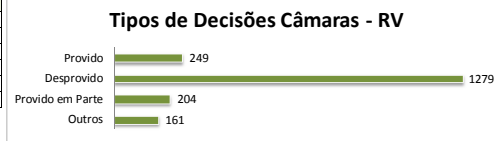




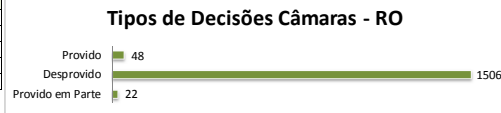
RELATÓRIO DE ATIVIDADES - CONSOLIDADO DO ANO DE 2018

3e. Resumo de Decisões dos Julgamentos nas Câmaras e do Conselho Pleno CCERJ

CÂMARAS - RECURSOS VOLUNTÁRIOS					
Rec. Voluntário	1ª Câmara	2ª Câmara	3ª Câmara	4ª Câmara	Total
Provido	46	78	77	48	249
Desprovido	329	329	258	363	1279
Provido em Parte	75	48	51	30	204
Outros	19	60	54	28	161
Total RV Julgados	469	515	440	469	1893



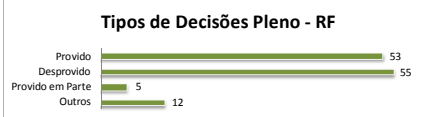
CÂMARAS - RECURSOS DE OFÍCIO					
Rec. de Ofício	1ª Câmara	2ª Câmara	3ª Câmara	4ª Câmara	Total
Provido	16	12	8	12	48
Desprovido	370	339	423	374	1506
Provido em Parte	1	20	1	0	22
Total RO Julgados	387	371	432	386	1576



CONSELHO PLENO - RECURSOS VOLUNTÁRIOS	
Rec. Voluntário	Total
Provido	19
Desprovido	114
Provido em Parte	10
Outros	273
Total RV Julgados	416



CONSELHO PLENO - RECURSOS DA FAZENDA	
Rec. da Fazenda	Total
Provido	53
Desprovido	55
Provido em Parte	5
Outros	12
Total RF Julgados	125



¹ **Recurso Voluntário: Recurso Voluntário (RV)** – É o recurso impetrado voluntariamente pelo contribuinte contra a decisão de primeira instância proferida pela Junta de Revisão Fiscal. Este recurso deve ser encaminhado à inspetoria de acompanhamento, em até 30 dias após a ciência, mediante pagamento de taxa de serviços estaduais com valor regulado por portaria SUAR.

² **Recurso de Ofício (RO)** – É o recurso impetrado pela própria Fazenda contra a decisão de primeira instância, proferida pela Junta de Revisão Fiscal. É também chamado de reanálise necessária.

³ **Recurso da Fazenda (RF)** - É o recurso impetrado pela Representação da Fazenda contra as decisões das Câmaras desfavoráveis ao Fisco Estadual. O Recurso da Fazenda, quando provido, será favorável ao Fisco Estadual, e quando desprovido, desfavorável.

* Quantidade de processos julgados até o mês corrente.