

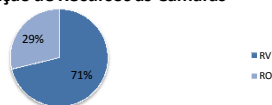


## RELATÓRIO DE ATIVIDADES - DEZEMBRO DE 2017

### 1. Distribuição de Processos às Câmaras PROTCC

Câmaras	Quantidade por tipo de recurso		
	RV <sup>1</sup>	RO <sup>2</sup>	TOTAL
1ª Câmara	45	52	97
2ª Câmara	34	38	72
3ª Câmara	53	44	97
4ª Câmara	52	40	92
<b>TOTAL CÂMARAS</b>	<b>184</b>	<b>174</b>	<b>358</b>

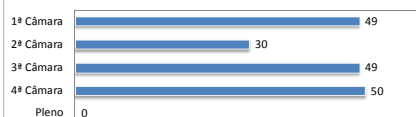
#### Distribuição de Recursos às Câmaras



### 2. Distribuição de Processos aos Conselheiros nas Câmaras e Pleno do CCERJ

CÂMARAS DO CCERJ	
	Quantidade
1ª Câmara	49
2ª Câmara	30
3ª Câmara	49
4ª Câmara	50
<b>TOTAL CÂMARAS</b>	<b>178</b>

#### Distribuição aos Conselheiros Câmaras e Pleno



CONSELHO PLENO DO CCERJ	
	Quantidade
Pleno	0
<b>TOTAL CONSELHO PLENO</b>	<b>0</b>

### 3. Decisões Monocráticas - GABCC

Tipo de Decisão	Quantidade
Falta de Previsão Legal	7
Intempestivo	5
<b>TOTAL</b>	<b>12</b>

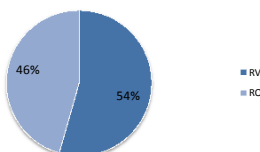
#### Decisões Monocráticas



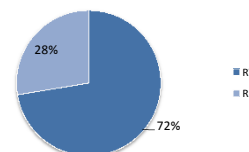
### 4. Recursos Jugados nas Câmaras e Conselho Pleno do CCERJ

CÂMARAS DO CCERJ	Julgados		
	RV	RO	TOTAL
1ª Câmara	42	47	89
2ª Câmara	36	27	63
3ª Câmara	48	34	82
4ª Câmara	35	27	62
<b>TOTAL CÂMARAS</b>	<b>161</b>	<b>135</b>	<b>296</b>

#### Recursos Jugados nas Câmaras



#### Recursos Jugados no Pleno



CONSELHO PLENO DO CCERJ	Julgados		
	RV	RF <sup>3</sup>	TOTAL
Pleno	21	8	29
<b>TOTAL</b>	<b>21</b>	<b>8</b>	<b>29</b>

### 5. Resumo de Decisões dos Julgamentos nas Câmaras e do Conselho Pleno CCERJ

CÂMARAS - RECURSOS VOLUNTÁRIOS					
	1ª Câmara	2ª Câmara	3ª Câmara	4ª Câmara	Total
Rec. Voluntário					
Provido	2	11	6	1	20
Desprovido	32	21	36	28	117
Provido em Parte	8	2	2	3	15
Outros	0	2	4	3	9
<b>Total RV Julgados</b>	<b>42</b>	<b>36</b>	<b>48</b>	<b>35</b>	<b>161</b>

#### Tipos de Decisões Câmaras - RV



CÂMARAS - RECURSOS DE OFÍCIO					
	1ª Câmara	2ª Câmara	3ª Câmara	4ª Câmara	Total
Rec. de Ofício					
Provido	1	3	1	2	7
Desprovido	46	24	33	25	128
<b>Total RO Julgados</b>	<b>47</b>	<b>27</b>	<b>34</b>	<b>27</b>	<b>135</b>

#### Tipos de Decisões Câmaras - RO



CONSELHO PLENO - RECURSOS VOLUNTÁRIOS	
Rec. Voluntário	Total
Provido	2
Desprovido	4
Outros	15
<b>Total RV Julgados</b>	<b>21</b>

#### Tipos de Decisões Pleno - RV



CONSELHO PLENO - RECURSOS DA FAZENDA	
Rec. da Fazenda	Total
Provido	3
Desprovido	5
<b>Total RF Julgados</b>	<b>8</b>

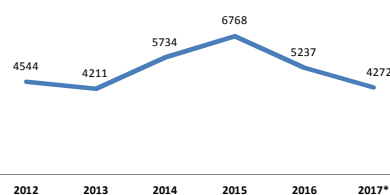
#### Tipos de Decisões Pleno - RO



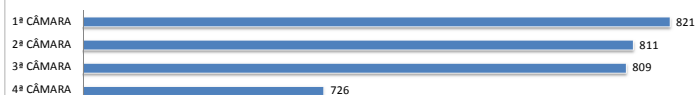
### 6. Série histórica dos julgamentos 2012 - 2017

PERÍODO	2012	2013	2014	2015	2016	2017*
1ª CÂMARA	851	837	1087	1346	1034	910
2ª CÂMARA	1052	868	1106	1685	1169	874
3ª CÂMARA	1020	1014	1474	1394	997	891
4ª CÂMARA	1089	892	1341	1435	1082	788
CONS. PLENO	359	384	381	463	536	388
NEGATIVAS DE SEGUIMENTO	173	216	345	445	419	421
<b>TOTAL</b>	<b>4544</b>	<b>4211</b>	<b>5734</b>	<b>6768</b>	<b>5237</b>	<b>4272</b>

#### Série histórica dos julgamentos 2012 - 2017\*



#### Julgamentos em 2016\* por Câmaras



<sup>1</sup> Recurso Voluntário: Recurso Voluntário (RV) - É o recurso impetrado voluntariamente pelo contribuinte contra a decisão de primeira instância proferida pela Junta de Revisão Fiscal. Este recurso deve ser encaminhado à inspetoria de acompanhamento, em até 30 dias após a ciência, mediante pagamento de taxa de serviços estaduais com valor regulado por portaria SUAR.

<sup>2</sup> Recurso de Ofício (RO) - É o recurso impetrado pela própria Fazenda contra a decisão de primeira instância, proferida pela Junta de Revisão Fiscal. É também chamado de reanálise necessária.

<sup>3</sup> Recurso da Fazenda (RF) - É o recurso impetrado pela Representação da Fazenda contra as decisões das Câmaras desfavoráveis ao Fisco Estadual. O Recurso da Fazenda, quando provido, será favorável ao Fisco Estadual, e quando desprovido, desfavorável.

\* Quantidade de processos julgados até o mês corrente.