



RELATÓRIO DE ATIVIDADES - JANEIRO DE 2018

1. Distribuição de Processos às Câmaras PROTCC

Câmaras	Quantidade por tipo de recurso		
	RV¹	RO²	TOTAL
1ª Câmara	51	16	67
2ª Câmara	27	21	48
3ª Câmara	24	18	42
4ª Câmara	24	23	47
TOTAL CÂMARAS	126	78	204

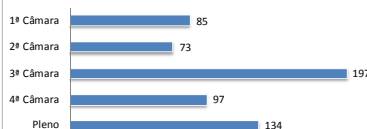
Distribuição de Recursos às Câmaras



2. Distribuição de Processos aos Conselheiros nas Câmaras e Pleno do CCERJ

CÂMARAS DO CCERJ	
	Quantidade
1ª Câmara	85
2ª Câmara	73
3ª Câmara	197
4ª Câmara	97
TOTAL CÂMARAS	452

Distribuição aos Conselheiros Câmaras e Pleno

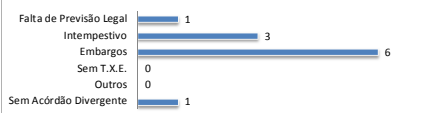


CONSELHO PLENO DO CCERJ	
	Quantidade
Pleno	134
TOTAL CONSELHO PLENO	134

3. Negativas de Seguimento (Decisões Monocráticas) - GABCC

Tipo de Decisão	Quantidade
Falta de Previsão Legal	1
Intempestivo	3
Embargos	6
Sem T.X.E.	0
Outros	0
Sem Acórdão Divergente	1
TOTAL	11

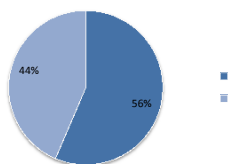
Decisões Monocráticas



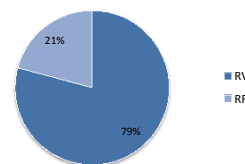
4. Recursos Jugados nas Câmaras e Conselho Pleno do CCERJ

CÂMARAS DO CCERJ			
	RV	RO	TOTAL
1ª Câmara	34	46	80
2ª Câmara	59	19	78
3ª Câmara	38	33	71
4ª Câmara	36	31	67
TOTAL CÂMARAS	167	129	296

Recursos Jugados nas Câmaras



Recursos Jugados no Pleno



CONSELHO PLENO DO CCERJ			
	RV	RF³	TOTAL
Pleno	19	5	24
TOTAL	19	5	24

5. Resumo de Decisões dos Julgamentos nas Câmaras e do Conselho Pleno CCERJ

CÂMARAS - RECURSOS VOLUNTÁRIOS					
Rec. Voluntário	1ª Câmara	2ª Câmara	3ª Câmara	4ª Câmara	Total
Provido	3	10	3	3	19
Desprovido	27	44	25	19	115
Provido em Parte	2	2	5	11	20
Outros	2	3	5	3	13
Total RV Julgados	34	59	38	36	167

Tipos de Decisões Câmaras - RV



CÂMARAS - RECURSOS DE OFÍCIO					
Rec. de Ofício	1ª Câmara	2ª Câmara	3ª Câmara	4ª Câmara	Total
Provido	3	2	1	3	9
Desprovido	43	17	32	28	120
Provido em Parte	0	0	0	0	0
Outros	0	0	0	0	0
Total RO Julgados	46	19	33	31	129

Tipos de Decisões Câmaras - RO




CONSELHO PLENO - RECURSOS VOLUNTÁRIOS	
Rec. Voluntário	Total
Desprovido	9
Prov. em Parte	2
Outros	8
Total RV Julgados	19

Tipos de Decisões Pleno - RV



Tipos de Decisões Pleno - RF

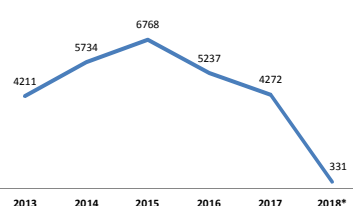


CONSELHO PLENO - RECURSOS DA FAZENDA	
Rec. da Fazenda	Total
Provido	4
Desprovido	1
Total RF Julgados	5

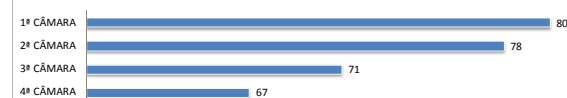
6. Série histórica dos julgamentos 2013 - 2018

PERÍODO	2013	2014	2015	2016	2017	2018*
1ª CÂMARA	837	1087	1346	1034	910	80
2ª CÂMARA	868	1106	1685	1169	874	78
3ª CÂMARA	1014	1474	1384	997	891	71
4ª CÂMARA	892	1341	1435	1082	788	67
CONS. PLENO	384	381	463	536	388	24
NEGATIVAS DE SEGUIMENTO	216	345	445	419	421	11
TOTAL	4211	5734	6768	5237	4272	331

Série histórica dos julgamentos 2013 - 2018*



Julgamentos em 2018* por Câmaras



* Quantidade de processos julgados até o mês corrente.

¹ **Recurso Voluntário: Recurso Voluntário (RV)** – É o recurso impetrado voluntariamente pelo contribuinte contra a decisão de primeira instância proferida pela Junta de Revisão Fiscal. Este recurso deve ser encaminhado à inspetoria de acompanhamento, em até 30 dias após a ciência, mediante pagamento de taxa de serviços estaduais com valor regulado por portaria SUAR.

² **Recurso de Ofício (RO)** – É o recurso impetrado pela própria Fazenda contra a decisão de primeira instância, proferida pela Junta de Revisão Fiscal. É também chamado de reanálise necessária.

³ **Recurso da Fazenda (RF)** – É o recurso impetrado pela Representação da Fazenda contra as decisões das Câmaras desfavoráveis ao Fisco Estadual. O Recurso da Fazenda, quando provido, será favorável ao Fisco Estadual, e quando desprovido, desfavorável.

* Quantidade de processos julgados até o mês corrente.