

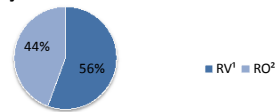


**RELATÓRIO DE ATIVIDADES - JULHO DE 2019**

**1. Distribuição de Processos às Câmaras PROTCC**

Câmaras	Quantidade por tipo de recurso		
	RV <sup>1</sup>	RO <sup>2</sup>	TOTAL
1ª Câmara	57	29	86
2ª Câmara	37	36	73
3ª Câmara	30	34	64
4ª Câmara	35	28	63
<b>TOTAL CÂMARAS</b>	<b>159</b>	<b>127</b>	<b>286</b>

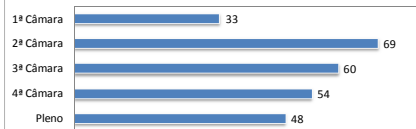
**Distribuição de Recursos às Câmaras**



**2. Distribuição de Processos aos Conselheiros nas Câmaras e Pleno do CCERJ**

CÂMARAS DO CCERJ	
	Quantidade
1ª Câmara	33
2ª Câmara	69
3ª Câmara	60
4ª Câmara	54
<b>TOTAL CÂMARAS</b>	<b>216</b>

**Distribuição aos Conselheiros  
Câmaras e Pleno**



CONSELHO PLENO DO CCERJ	
	Quantidade
Pleno	48
<b>TOTAL CONSELHO PLENO</b>	<b>48</b>

**3. Negativas de Seguimento (Decisões Monocráticas) - GABCC**

Tipo de Decisão	Quantidade
Falta de Previsão Legal	3
Intempestivo	14
<b>TOTAL</b>	<b>17</b>

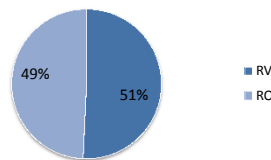
**Decisões Monocráticas**



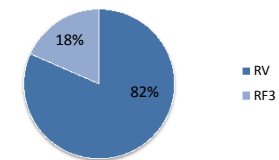
**4. Recursos Jugados nas Câmaras e Conselho Pleno do CCERJ**

CÂMARAS DO CCERJ	Julgados		
	RV	RO	TOTAL
1ª Câmara	42	30	72
2ª Câmara	19	22	41
3ª Câmara	22	24	46
4ª Câmara	21	25	46
<b>TOTAL CÂMARAS</b>	<b>104</b>	<b>101</b>	<b>205</b>

**Recursos Jugados nas Câmaras**



**Recursos Jugados no Pleno**

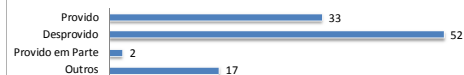


CONSELHO PLENO DO CCERJ	Julgados		
	RV	RF <sup>3</sup>	TOTAL
Pleno	62	14	76
<b>TOTAL</b>	<b>62</b>	<b>14</b>	<b>76</b>

**5. Resumo de Decisões dos Julgamentos nas Câmaras e do Conselho Pleno CCERJ**

CÂMARAS - RECURSOS VOLUNTÁRIOS					
	1ª Câmara	2ª Câmara	3ª Câmara	4ª Câmara	Total
Rec. Voluntário	19	2	3	9	33
Provido	17	13	13	9	52
Desprovido	0	0	1	1	2
Outros	6	4	5	2	17
<b>Total RV Julgados</b>	<b>42</b>	<b>19</b>	<b>22</b>	<b>21</b>	<b>104</b>

**Tipos de Decisões Câmaras - RV**



CÂMARAS - RECURSOS DE OFÍCIO					
	1ª Câmara	2ª Câmara	3ª Câmara	4ª Câmara	Total
Rec. de Ofício	2	0	0	3	7
Provido	20	20	24	22	86
Desprovido	8	0	0	0	8
<b>Total RO Julgados</b>	<b>30</b>	<b>22</b>	<b>24</b>	<b>25</b>	<b>101</b>

**Tipos de Decisões Câmaras - RO**



CONSELHO PLENO - RECURSOS VOLUNTÁRIOS	
Rec. Voluntário	Total
Provido	38
Desprovido	8
Outros	16
<b>Total RV Julgados</b>	<b>62</b>

**Tipos de Decisões Pleno - RV**



CONSELHO PLENO - RECURSOS DA FAZENDA	
Rec. da Fazenda	Total
Provido	6
Desprovido	7
Outros	1
<b>Total RF Julgados</b>	<b>14</b>

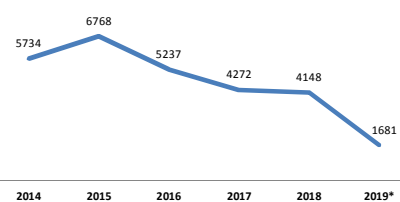
**Tipos de Decisões Pleno - RF**



**6. Série histórica dos julgamentos 2014 - 2019**

DEPARTAMENTOS	2014	2015	2016	2017	2018	2019*
1ª CÂMARA	1087	1346	1034	910	856	346
2ª CÂMARA	1106	1685	1169	874	886	305
3ª CÂMARA	1474	1394	997	891	872	368
4ª CÂMARA	1341	1435	1082	788	855	333
CONS. PLENO	381	463	536	388	541	291
NEGATIVAS DE SEGUIMENTO	345	445	419	421	138	38
<b>TOTAL</b>	<b>5734</b>	<b>6768</b>	<b>5237</b>	<b>4272</b>	<b>4148</b>	<b>1681</b>

**Série histórica dos julgamentos  
2014 - 2019\***



\* Quantidade de processos julgados até o mês corrente.

**Julgamentos em 2019\* por Câmaras**



<sup>1</sup> **Recurso Voluntário: Recurso Voluntário (RV)** – É o recurso impetrado voluntariamente pelo contribuinte contra a decisão de primeira instância proferida pela Junta de Revisão Fiscal. Este recurso deve ser encaminhado à inspetoria de acompanhamento, em até 30 dias após a ciência, mediante pagamento de taxa de serviços estaduais com valor regulado por portaria SUAR.

<sup>2</sup> **Recurso de Ofício (RO)** – É o recurso impetrado pela própria Fazenda contra a decisão de primeira instância, proferida pela Junta de Revisão Fiscal. É também chamado de reanálise necessária.

<sup>3</sup> **Recurso da Fazenda (RF)** – É o recurso impetrado pela Representação da Fazenda contra as decisões das Câmaras desfavoráveis ao Fisco Estadual. O Recurso da Fazenda, quando provido, será favorável ao Fisco Estadual, e quando desprovido, desfavorável.