



RELATÓRIO DE ATIVIDADES - MARÇO DE 2017

1. Distribuição de Processos às Câmaras PROTCC

Câmaras	Quantidade por tipo de recurso		
	RV ¹	RO ²	TOTAL
1ª Câmara	34	54	88
2ª Câmara	32	41	73
3ª Câmara	33	45	78
4ª Câmara	33	43	76
TOTAL CÂMARAS	132	183	315

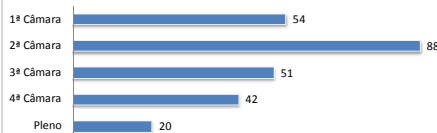
Distribuição de Recursos às Câmaras



2. Distribuição de Processos aos Conselheiros nas Câmaras e Pleno do CCERJ

CÂMARAS DO CCERJ	
	Quantidade
1ª Câmara	54
2ª Câmara	88
3ª Câmara	51
4ª Câmara	42
TOTAL CÂMARAS	235

Distribuição aos Conselheiros
Câmaras e Pleno



CONSELHO PLENO DO CCERJ	
	Quantidade
Pleno	20
TOTAL CONSELHO PLENO	20

3. Decisões Monocráticas - GABCC

Tipo de Decisão	Quantidade
Falta de Previsão Legal	14
Intempestivo	28
Sem T.S.E.	12
Outros	13
TOTAL	67

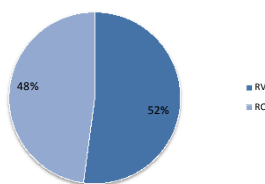
Decisões Monocráticas



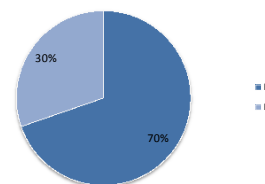
4. Recursos Jugados nas Câmaras e Conselho Pleno do CCERJ

CÂMARAS DO CCERJ			
	Julgados		
	RV	RO	TOTAL
1ª Câmara	38	50	88
2ª Câmara	58	23	81
3ª Câmara	33	53	86
4ª Câmara	31	21	52
TOTAL CÂMARAS	160	147	307

Recursos Jugados nas Câmaras



Recursos Jugados no Pleno

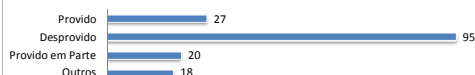


CONSELHO PLENO DO CCERJ			
	Julgados		
	RV	RF ³	TOTAL
Pleno	23	10	33
TOTAL	23	10	33

5. Resumo de Decisões dos Julgamentos nas Câmaras e do Conselho Pleno CCERJ

CÂMARAS - RECURSOS VOLUNTÁRIOS					
Rec. Voluntário	1ª Câmara	2ª Câmara	3ª Câmara	4ª Câmara	Total
Provido	4	9	3	3	27
Desprovido	24	32	17	22	95
Provido em Parte	7	7	1	5	20
Outros	3	8	6	1	18
Total RV Julgados	38	58	33	31	160

Tipos de Decisões Câmaras - RV



CÂMARAS - RECURSOS DE OFÍCIO					
Rec. de Ofício	1ª Câmara	2ª Câmara	3ª Câmara	4ª Câmara	Total
Provido	2	2	2	0	6
Desprovido	48	21	51	1	121
Provido em Parte	0	0	0	20	20
Total RO Julgados	50	23	53	21	147

Tipos de Decisões Câmaras - RO



CONSELHO PLENO - RECURSOS VOLUNTÁRIOS	
Rec. Voluntário	Total
Provido	9
Desprovido	3
Outros	11
Total RV Julgados	23

Tipos de Decisões Pleno - RV

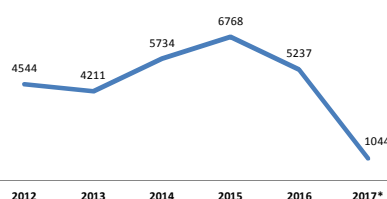


CONSELHO PLENO - RECURSOS DA FAZENDA	
Rec. da Fazenda	Total
Provido em Parte	6
Outros	4
Total RF Julgados	10

6. Série histórica dos julgamentos 2012 - 2017

PERÍODO	2012	2013	2014	2015	2016	2017*
1ª CÂMARA	851	837	1087	1346	1034	231
2ª CÂMARA	1052	868	1106	1685	1169	225
3ª CÂMARA	1020	1014	1474	1394	997	186
4ª CÂMARA	1089	892	1341	1435	1082	182
CONS. PLENO	359	384	381	463	536	98
NEGATIVAS DE SEGUIMENTO	173	216	345	445	419	122
TOTAL	4544	4211	5734	6768	5237	1044

Série histórica dos julgamentos
2012 - 2017*



Julgamentos em 2017* por Câmaras



* Quantidade de processos julgados até o mês corrente.

¹ Recurso Voluntário: Recurso Voluntário (RV) - É o recurso impetrado voluntariamente pelo contribuinte contra a decisão de primeira instância proferida pela Junta de Revisão Fiscal. Este recurso deve ser encaminhado à inspeção de acompanhamento, em até 30 dias após a ciência, mediante pagamento de taxa de serviços estaduais com valor regulado por portaria SUAR.

² Recurso de Ofício (RO) - É o recurso impetrado pela própria Fazenda contra a decisão de primeira instância, proferida pela Junta de Revisão Fiscal. E também chamado de reanálise necessária.

³ Recurso da Fazenda (RF) - É o recurso impetrado pela Representação da Fazenda contra as decisões das Câmaras desfavoráveis ao Fisco Estadual. O Recurso da Fazenda, quando provido, será favorável ao Fisco Estadual, e quando desprovido, desfavorável.

* Quantidade de processos julgados até o mês corrente.