

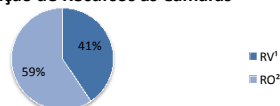


RELATÓRIO DE ATIVIDADES - OUTUBRO DE 2016

1. Distribuição de Processos às Câmaras PROTCC

Câmaras	Quantidade por tipo de recurso		
	RV ¹	RO ²	TOTAL
1ª Câmara	52	71	123
2ª Câmara	55	65	120
3ª Câmara	46	68	114
4ª Câmara	29	62	91
TOTAL CÂMARAS	182	266	448

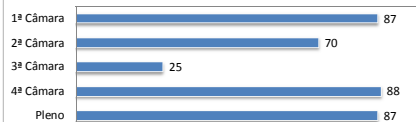
Distribuição de Recursos às Câmaras



2. Distribuição de Processos aos Conselheiros nas Câmaras e Pleno do CCERJ

CÂMARAS DO CCERJ	
	Quantidade
1ª Câmara	87
2ª Câmara	70
3ª Câmara	25
4ª Câmara	88
TOTAL CÂMARAS	270

Distribuição aos Conselheiros Câmaras e Pleno



CONSELHO PLENO DO CCERJ	
	Quantidade
Pleno	87
TOTAL CONSELHO PLENO	87

3. Decisões Monocráticas - GABCC

Tipo de Decisão	Quantidade
Falta de Previsão Legal	13
Intempestivo	16
Sem T.S.E.	2
Outros	11
TOTAL	42

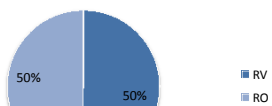
Decisões Monocráticas



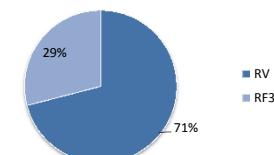
4. Recursos Jugados nas Câmaras e Conselho Pleno do CCERJ

	CÂMARAS DO CCERJ		
	RV	RO	TOTAL
1ª Câmara	40	34	74
2ª Câmara	49	26	75
3ª Câmara	48	41	89
4ª Câmara	31	64	95
TOTAL CÂMARAS	168	165	333

Recursos Jugados nas Câmaras



Recursos Jugados no Pleno



	CONSELHO PLENO DO CCERJ		
	RV	RF ³	TOTAL
Pleno	22	9	31
TOTAL	22	9	31

5. Resumo de Decisões dos Julgamentos nas Câmaras e do Conselho Pleno CCERJ

	CÂMARAS - RECURSOS VOLUNTÁRIOS				Total
	1ª Câmara	2ª Câmara	3ª Câmara	4ª Câmara	
Rec. Voluntário	9	9	31	7	56
Provido	22	27	15	23	87
Desprovido	6	7	1	0	14
Provido em Parte	3	6	1	1	11
Outros	3	6	1	1	11
Total RV Julgados	40	49	48	31	168

Tipos de Decisões Câmaras - RV



	CÂMARAS - RECURSOS DE OFÍCIO				Total
	1ª Câmara	2ª Câmara	3ª Câmara	4ª Câmara	
Rec. de Ofício	11	1	0	6	18
Provido	22	25	40	58	145
Desprovido	1	0	1	0	2
Provido em Parte	3	6	1	1	11
Outros	3	6	1	1	11
Total RO Julgados	34	26	41	64	165

Tipos de Decisões Câmaras - RO



CONSELHO PLENO - RECURSOS VOLUNTÁRIOS	
Rec. Voluntário	Total
Desprovido	5
Total RV Julgados	5

Tipos de Decisões Pleno - RV



CONSELHO PLENO - RECURSOS DA FAZENDA	
Rec. da Fazenda	Total
Provido	4
Desprovido	4
Total RF Julgados	8

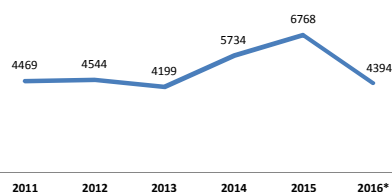
Tipos de Decisões Pleno - RF



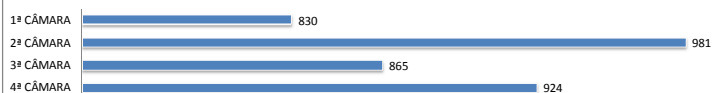
6. Série histórica dos julgamentos 2011 - 2016

PERÍODO	2011	2012	2013	2014	2015	2016*
1ª CÂMARA	854	851	837	1087	1346	830
2ª CÂMARA	944	1052	868	1106	1685	981
3ª CÂMARA	1117	1020	1014	1474	1394	865
4ª CÂMARA	941	1089	892	1341	1435	924
CONS. PLENO	395	359	384	381	463	454
NEGATIVAS DE SEGUIMENTC	218	173	204	345	445	340
TOTAL	4469	4544	4199	5734	6768	4394

Série histórica dos julgamentos 2011 - 2016*



Julgamentos em 2016* por Câmaras



¹ Recurso Voluntário: Recurso Voluntário (RV) – É o recurso impetrado voluntariamente pelo contribuinte contra a decisão de primeira instância proferida pela Junta de Revisão Fiscal. Este recurso deve ser encaminhado à inspetoria de acompanhamento, em até 30 dias após a ciência, mediante pagamento de taxa de serviços estaduais com valor regulado por portaria SUAR.

² Recurso de Ofício (RO) – É o recurso impetrado pela própria Fazenda contra a decisão de primeira instância, proferida pela Junta de Revisão Fiscal. É também chamado de reanálise necessária.

³ Recurso da Fazenda (RF) – É o recurso impetrado pela Representação da Fazenda contra as decisões das Câmaras desfavoráveis ao Fisco Estadual. O Recurso da Fazenda, quando provido, será favorável ao contribuinte.

* Quantidade de processos julgados até o mês corrente.