



RELATÓRIO DE ATIVIDADES - SETEMBRO DE 2016

1. Distribuição de Processos às Câmaras PROTCC

Câmaras	Quantidade por tipo de recurso		
	RV ¹	RO ²	TOTAL
1ª Câmara	37	13	50
2ª Câmara	17	12	29
3ª Câmara	24	11	35
4ª Câmara	15	12	27
TOTAL CÂMARAS	93	48	141

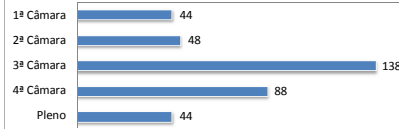
Distribuição de Recursos às Câmaras



2. Distribuição de Processos aos Conselheiros nas Câmaras e Pleno do CCERJ

CÂMARAS DO CCERJ	
	Quantidade
1ª Câmara	44
2ª Câmara	48
3ª Câmara	138
4ª Câmara	88
TOTAL CÂMARAS	318

Distribuição aos Conselheiros Câmaras e Pleno



CONSELHO PLENO DO CCERJ	
	Quantidade
Pleno	44
TOTAL CONSELHO PLENO	44

3. Decisões Monocráticas - GABCC

Tipo de Decisão	Quantidade
Falta de Previsão Legal	8
Intempestivo	6
Sem T.S.E.	7
Outros	11
TOTAL	32

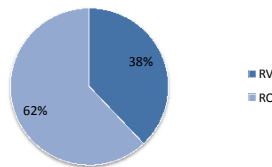
Decisões Monocráticas



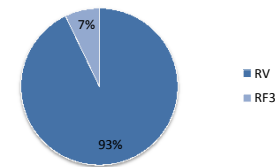
4. Recursos Jugados nas Câmaras e Conselho Pleno do CCERJ

CÂMARAS DO CCERJ	Julgados		
	RV	RO	TOTAL
1ª Câmara	31	31	62
2ª Câmara	32	54	86
3ª Câmara	26	46	72
4ª Câmara	37	75	112
TOTAL CÂMARAS	126	206	332

Recursos Jugados nas Câmaras



Recursos Jugados no Pleno



CONSELHO PLENO DO CCERJ	Julgados		
	RV	RF ³	TOTAL
Pleno	26	2	28
TOTAL	26	2	28

* Recurso da Fazenda

5. Resumo de Decisões dos Julgamentos nas Câmaras e do Conselho Pleno CCERJ

CÂMARAS - RECURSOS VOLUNTÁRIOS					
	1ª Câmara	2ª Câmara	3ª Câmara	4ª Câmara	Total
Rec. Voluntário	11	3	3	4	21
Provido	11	3	3	4	21
Desprovido	16	24	20	27	87
Provido em Parte	2	3	0	3	8
Outros	2	2	3	3	10
Total RV Julgados	31	32	26	37	126

Tipos de Decisões Câmaras - RV



CÂMARAS - RECURSOS DE OFÍCIO					
	1ª Câmara	2ª Câmara	3ª Câmara	4ª Câmara	Total
Rec. de Ofício	0	0	5	2	7
Provido	0	0	5	2	7
Desprovido	30	54	41	73	198
Outros	1				1
Total RO Julgados	31	54	46	75	206

Tipos de Decisões Câmaras - RO



CONSELHO PLENO - RECURSOS VOLUNTÁRIOS	
Rec. Voluntário	Total
Desprovido	13
Provido em Parte	2
Outros	11
Total RV Julgados	26

Tipos de Decisões Pleno - RV



CONSELHO PLENO - RECURSOS DA FAZENDA	
Rec. da Fazenda	Total
Provido	1
Desprovido	1
Total RF Julgados	2

Tipos de Decisões Pleno - RF

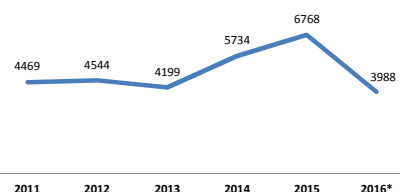


6. Série histórica dos julgamentos 2011 - 2016

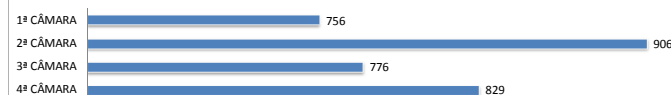
PERÍODO	2011	2012	2013	2014	2015	2016*
1ª CÂMARA	854	851	837	1087	1346	756
2ª CÂMARA	944	1052	868	1106	1685	906
3ª CÂMARA	1117	1020	1014	1474	1394	776
4ª CÂMARA	941	1089	892	1341	1435	829
CONS. PLENO	395	359	384	381	463	423
NEGATIVAS DE SEGUIMENTC	218	173	204	345	445	298
TOTAL	4469	4544	4199	5734	6768	3988

* Quantidade de processos julgados até o mês corrente.

Série histórica dos julgamentos 2011 - 2016*



Julgamentos em 2016* por Câmaras



¹ Recurso Voluntário: Recurso Voluntário (RV) – É o recurso impetrado voluntariamente pelo contribuinte contra a decisão de primeira instância proferida pela Junta de Revisão Fiscal. Este recurso deve ser encaminhado à inspetoria de acompanhamento, em até 30 dias após a ciência, mediante pagamento de taxa de serviços estaduais com valor regulado por portaria SUAR.

² Recurso de Ofício (RO) – É o recurso impetrado pela própria Fazenda contra a decisão de primeira instância, proferida pela Junta de Revisão Fiscal. É também chamado de reanálise necessária.

³ Recurso da Fazenda (RF) – É o recurso impetrado pela Representação da Fazenda contra as decisões das Câmaras desfavoráveis ao Fisco Estadual. O Recurso da Fazenda, quando provido, será favorável ao Fisco Estadual, e quando desprovido, desfavorável.