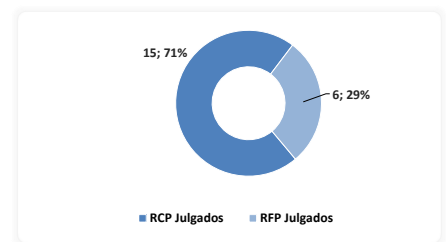


RELATÓRIO DE ATIVIDADES DO CONSELHO PLENO E DAS CÂMARAS DO CCERJ JANEIRO - 2023

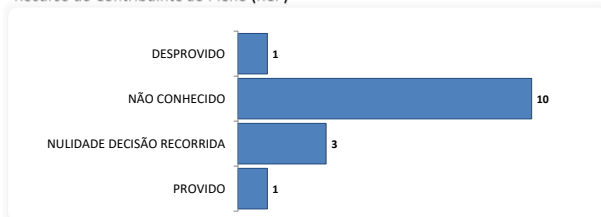
CONSELHO PLENO

Recursos Julgados

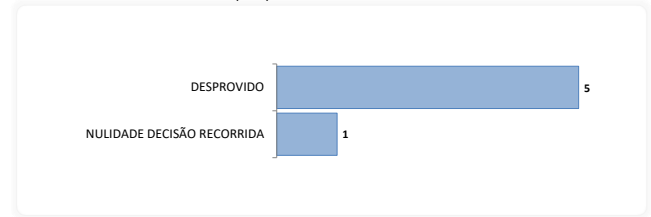


Tipos de Decisões

Recurso do Contribuinte ao Pleno (RCP)



Recurso da Fazenda ao Pleno (RFP)



Recursos Atribuídos aos Conselheiros por Representação*

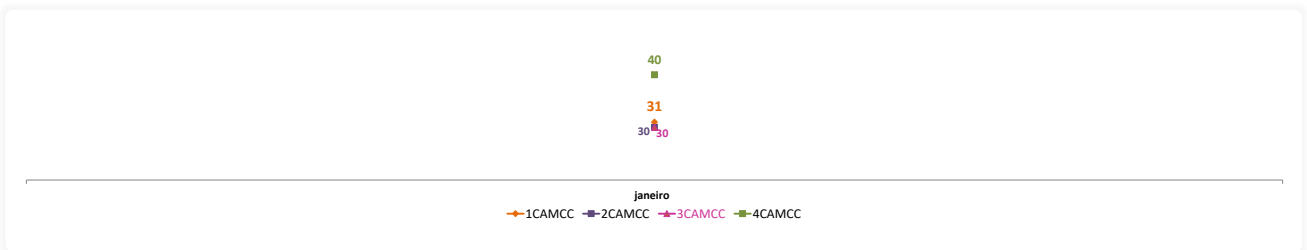
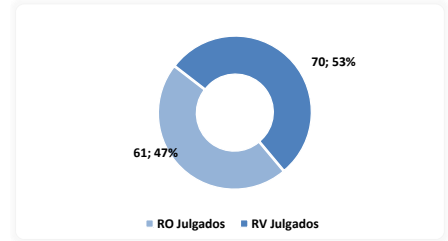
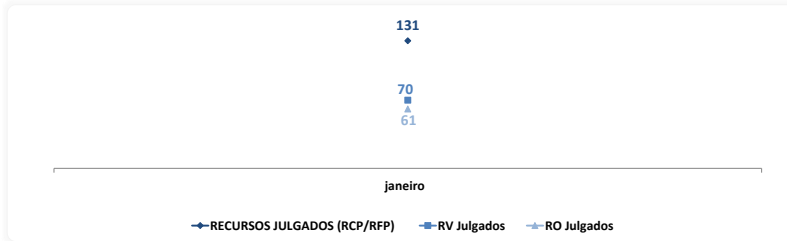


* Integram esta apuração todos os tipos de remessa aos Conselheiros, quais sejam distribuição, vista, retorno diligência, reificação de acórdão etc.
* Sem valor neste mês.

RELATÓRIO DE ATIVIDADES DO CONSELHO PLENO E DAS CÂMARAS DO CCERJ
JANEIRO - 2023

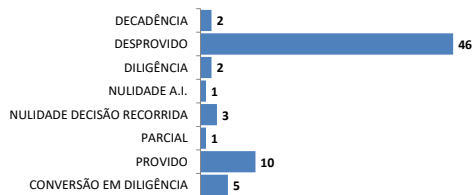
CÂMARAS

Recursos Julgados



Tipos de Decisões

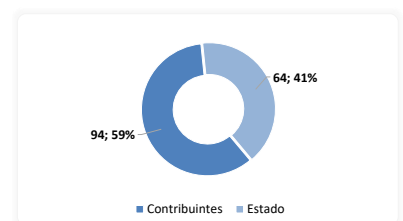
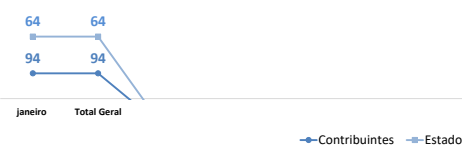

Recurso Voluntário (RV)



Recurso De Ofício (RO)



Recursos Atribuídos aos Conselheiros por Câmaras e Representação*


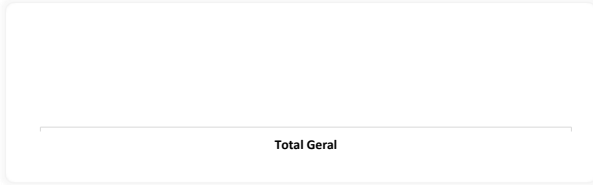


* Integram esta apuração todos os tipos de remessa aos Conselheiros, quais sejam distribuição, vista, retorno diligência, retificação de acórdão etc.

RELATÓRIO DE ATIVIDADES DO CONSELHO PLENO E DAS CÂMARAS DO CCERJ
JANEIRO - 2023

GABINETE CCERJ

Negativa de Seguimento - Gabinete



* Sem valor neste mês.

PROTOCOLO

Distribuição de Processos para Câmaras - Protocolo



Chamara	RECURSOS DISTRIBUÍDOS (RV/RO)	RV DISTRIBUÍDOS	RO DISTRIBUÍDOS
1CAMCC	30	20	10
2CAMCC	32	20	12
3CAMCC	38	19	19
4CAMCC	27	17	10
TOTAL (RV/RO)	127	76	51

SÉRIES HISTÓRICAS

Quantidade de Recursos Distribuídos no Protocolo às Câmaras por

Ano	1CAMCC	2CAMCC	3CAMCC	4CAMCC	Total
2021	462	370	459	426	1717
2022	474	408	429	452	1763
2023	91	80	92	77	340
Total	1027	858	980	955	3820

Quantidade de Decisões por Setor e Ano

Ano	1CAMCC	2CAMCC	3CAMCC	4CAMCC	PLENO	DECISÕES MONOCRÁTICAS	TOTAL
2014	1087	1106	1474	1341	381	345	5.734
2015	1346	1685	1394	1435	463	445	6.768
2016	1034	1169	997	1082	536	419	5.237
2017	910	874	891	788	388	421	4.272
2018	856	886	872	855	541	138	4.148
2019	604	561	662	636	520	130	3.113
2020	507	462	519	437	326	103	2.354
2021	345	340	330	343	266	80	1.704
2022	398	419	417	421	336	226	2.217
2023	31	30	30	40	21	0	152

ITCF

Anos	Qtd Julgadores	PATs Entrantes	PATs Julgados	PATs Julgados / PATs Entrantes	Prazo Médio (dias)
2023					
janeiro	27	181	152	0,8	292
2022					
janeiro	27	197	148	0,75	132
fevereiro	25	166	195	1,17	116
março	23	220	175	0,8	178
abril	25	200	154	0,77	196
maio	28	210	153	0,73	153
junho	25	245	155	0,73	1045
julho	25	246	176	0,72	189
agosto	24	255	205	0,80	2466
setembro	25	191	174	0,91	481
outubro	25	242	157	0,65	697
novembro	25	223	161	0,72	677
dezembro	24	223	163	0,73	366
2021					
janeiro	22	245	136	0,56	113
fevereiro	23	167	172	1,03	101
março	25	265	145	0,55	134
abril	22	156	158	1,01	162
maio	26	223	127	0,57	211
junho	24	246	147	0,6	239
julho	26	278	179	0,64	217
agosto	25	208	264	1,27	154
setembro	24	298	271	0,91	190
outubro	26	177	206	1,16	160
novembro	23	202	175	0,87	156
dezembro	26	164	215	1,31	182

O prazo médio mostra a quantidade de tempo (dias) entre a distribuição do processo ao Conselheiro Relator (PATs Entrantes) em uma das Câmaras/Pleno do Conselho de Contribuintes até seu julgamento (PATs Julgados), incluindo, desta